

Phonetik

Text 1 1 Höre genau zu und kreuze dann die gehörten Wörter an.



hàng	sēn	yě	bō	māo
máng	yén	mè	wǒ	hǎo
shāng	wèn	hé	mó	bào
wáng	hěn	shē	wò	jiáo

Mit den fünf richtigen Wörtern kannst du einen Satz bilden. Wie lautet dieser?

W _ _ _ _ _ , y _ _ _ _ _ .


Hören

2a Höre sechs Begrüßungen und Verabschiedungen in verschiedenen Sprachen. Kreuze in der Tabelle an, welche Sätze auf Chinesisch sind.



	1	2	3	4	5	6
Chinesisch						
andere Sprache						



2b Höre dir die Wendungen noch einmal an. Welche Sprachen erkennst du? Ordne die jeweilige Sprache der entsprechenden Flagge zu. Wenn du eine der Flaggen nicht kennst, recherchiere vorher im Internet.



Wortschatz

Text 1 3 Ergänze die Tabelle mit den angegebenen Sätzen.

你好吗？ Nǐ hǎo ma? 我叫汉娜。 Wǒ jiào Hànnà. 我很好， 你呢？ Wǒ hěn hǎo, nǐ ne?
你叫什么？ Nǐ jiào shénme? 你忙吗？ Nǐ máng ma?

你好， 汉娜！ 你好吗？ Nǐ hǎo, Hànnà! Nǐ hǎo ma?		_____
你好！ 我叫茉莉， 你叫什么？ Nǐ hǎo! Wǒ jiào Mòlì, nǐ jiào shénme?		_____
_____		我很好。 Wǒ hěn hǎo. 不忙。 Bù máng.
_____		我叫包尔。 Wǒ jiào Bāoěr.

Phonetik

Text 2 4 Höre genau zu und kreuze dann die gehörten Wörter an.



xìng	lí	liù	suì	hóu
míng	qī	niú	duī	dōu
dīng	zǐ	jiǔ	tuí	shǒu
jìng	sì	dīu	zuǐ	tòu

Mit den fünf richtigen Wörtern kannst du einen Satz bilden. Wie lautet dieser?

X _____ d _____

Übersetzung: _____

Hören

5a Höre bei dem folgenden Dialog genau zu. Wo spielt die Szene und was wird besprochen?



5b Ergänze nach dem zweiten Hören folgende Tabelle.

xìng 姓	míngzì 名字	niánlíng 年龄 (Alter)
Wáng		
Mǎ		
Mén		

Wortschatz

Text 2 6 Notiere folgende Rechenaufgaben in Pinyin und sprich sie dabei laut.
(+ plus → 加 jiā, - minus → 减 jiǎn, = ist gleich → 等于 dēngyú)

Beispiel: 1 + 2 = 3

y ī + è r = s ā n

15 + 74 =

_____ + _____ = _____

80 - 80 =

_____ - _____ = _____

36 - 21 =

_____ - _____ = _____

0 + 99 =

_____ + _____ = _____

Die Buchstaben der gelb unterlegten Kästchen ergeben einen Familiennamen. Welchen? _____

7 Lies die Zahlen und finde mit Hilfe der entsprechenden Pinyin-Buchstaben aus der Tabelle den jeweiligen Lösungssatz. Schreibe diesen in Pinyin und in Schriftzeichen auf.

4	5	6	7	8	9	10	11	12	13	14	15	16	17	18	19	20	21	22
S	N	J	H	M	E	N	I	Z	A	O	B	G	T	U	W	D	X	Y

十/十一/六/十一/ 十三/十四/四/七/九/十/八/九/八/十一/十/十六/十二/十一

Lösung: _____

十七/十三/十五/十八/八/十三/十/十六/七/九/十/七/十三/十四

Lösung: _____

十九/十四/八/九/十/二十/十四/十八/四/七/十一/十九/十八/四/十八/十一

Lösung: _____

十七/十三/八/九/十/二十二/九/二十一/十一/十/十六/八/十三

Lösung: _____

8 In dem „Zeichenrechteck“ sind zwölf Sätze versteckt. Finde und notiere diese.

你好我也很好名
忙你叫什么名字
你好芳芳很忙很
我吗芳你不忙好
姓忙她们都很好
马吗他十四岁吗

waagrecht: _____

senkrecht: _____

Grammatik

9 Ergänze die Kurzdialoge, indem du das passende Fragewort (shénme 什么, ma 吗, ne 呢) oder Personalpronomen einsetzt. (Achte auch auf die Singular- und Pluralform!)

a 他姓 _____? 叫 _____? _____ 姓门, 叫丁丁。

Tā xìng _____? Jiào _____? _____ xìng Mén, jiào Dīngding.

b 芳芳、汉娜都忙 _____? _____ 都很忙。

Fāngfāng, Hànnà dōu máng _____? _____ dōu hěn máng.

c 我很好, 你 _____? _____ 也很好, _____ 都很好。

Wǒ hěn hǎo, nǐ _____? _____ yě hěn hǎo, _____ dōu hěn hǎo.

d 芳芳十六岁, 汉娜 _____? _____ 十五岁。

Fāngfāng shíliù suì, Hànnà _____? _____ shíwǔ suì.

10 Sortiere die Wörter so, dass sich sinnvolle Sätze ergeben.

a 忙 / 你 / 不 / 很 _____
máng nǐ bù hěn

b 叫 / 名字 / 他 / 什么 _____
jiào míngzi tā shénme

c 你 / 什么 / 姓 _____
nǐ shénme xìng

d 他们 / 岁 / 呢 / 十六 / 你 _____
tāmen suì ne shíliù nǐ

e 也 / 我们 / 都 / 很 / 不 / 忙 _____
yě wǒmen dōu hěn bù máng

f 她 / 吗 / 岁 / 们 / 二十 / 都 _____
tā ma suì men èrshí dōu

11 Erfinde eine kurze Geschichte zu den drei Bildern. Benutze dabei die angegebenen Wörter, die du jedoch beliebig um weitere bekannte Vokabeln erweitern kannst. Lies die Geschichte anschließend in deiner Lerngruppe vor.

<p>Zwei Jungs grüßen sich und stellen sich vor</p> 	<p>Ein Mädchen ist dazugekommen.</p> 	<p>Die drei halten einen Smalltalk.</p> 
--	--	---

好-很-叫-吗-名字
hǎo - hě - jiào - ma - míngzi

她-忙-也-不-姓-什么
tā - máng - yě - bù - xìng - shénme

你们-岁-都-十五-十六
nǐmen - suì - dōu - shíwǔ - shíliù

12 Beim Austausch in China lernen deine Freundin Sara, die kein Chinesisch spricht, und du einen chinesischen Jungen namens Dingding kennen. Er bittet euch um ein Foto und ihr kommt dabei ins Gespräch. Vermittle den Dialog zwischen Sara und Dingding und ergänze die Tabelle entsprechend.

Sara	nǐ	Dīngdīng
Bitte begrüße den Jungen, stelle uns vor und frage ihn, wie er heißt.		
		Wǒ jiào Dīngdīng.
Frage ihn, wie er mit Familiennamen heißt.		
		Wǒ xìng Mén.
Sage ihm, dass wir vierzehn sind und frage ihn, wie alt er ist.		
		Wǒ shíwǔ suì. Nǐmen hǎo ma? Máng ma?
Sage ihm, dass es uns sehr gut geht und wir nicht sehr beschäftigt sind.		

Übe das Schreiben der Zeichen in der richtigen Strichfolge.

人人

1 2



女女女

1 2 3



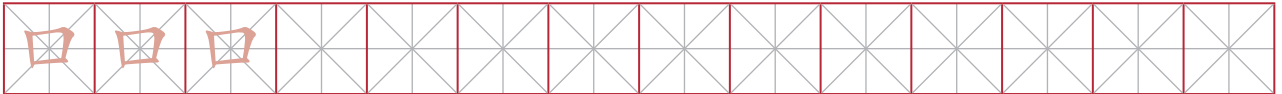
子子子

1 2 3



口口口

1 2 3



马马马

1 2 3



你你你你你你你

1 2 3 4 5 6 7



好好好好好好

1 2 3 4 5 6

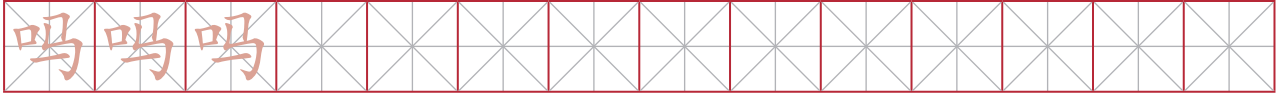


叫叫叫叫叫

1 2 3 4 5



吗吗吗吗吗吗



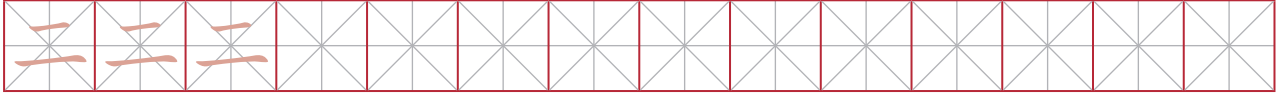
也也也



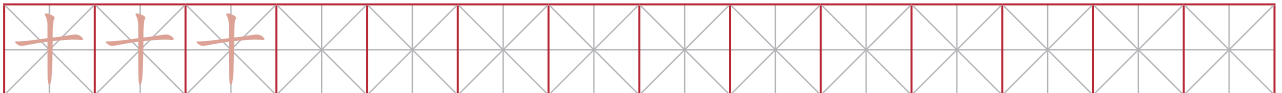
一



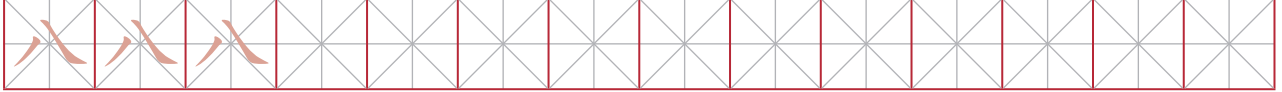
二二



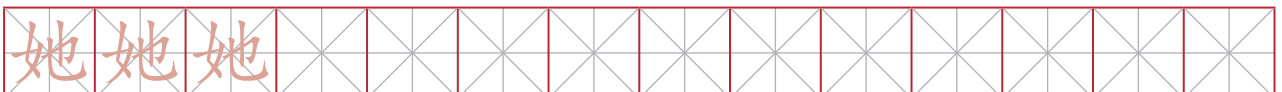
十十



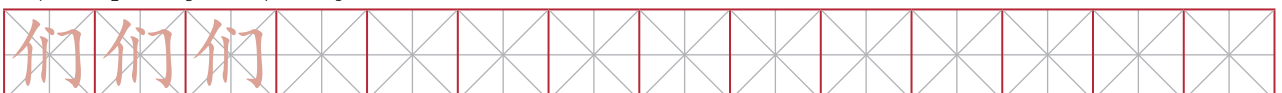
八八



她她她她她她



们们们们们



七七

1 2



六六六六

1 2 3 4



他他他他他

1 2 3 4 5



名名名名名名

1 2 3 4 5 6



字字字字字字

1 2 3 4 5 6



三三三

1 2 3



四四四四四

1 2 3 4 5



五五五五

1 2 3 4



九九

1 2

