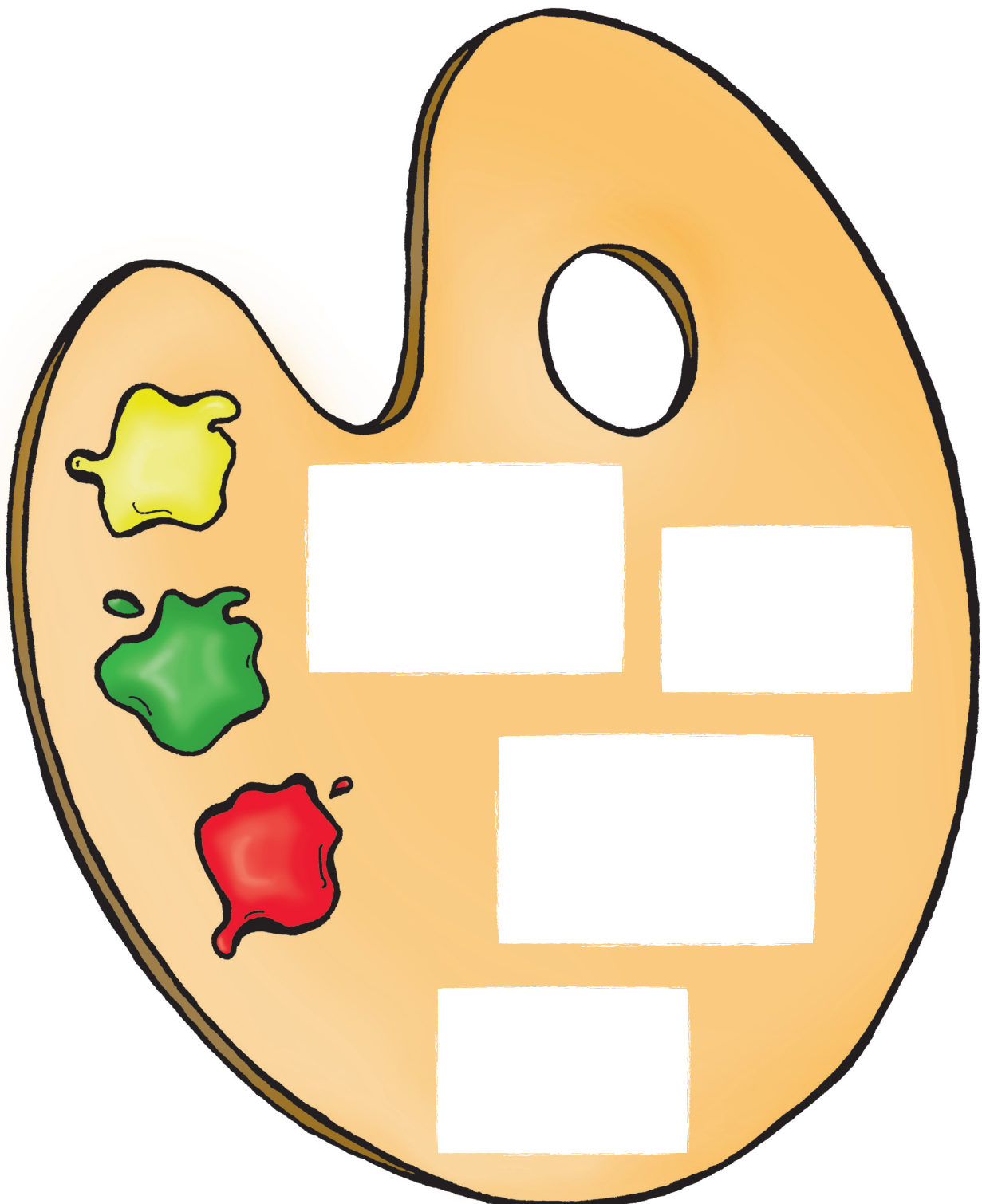


Kunst mit uns 1/2: Wie arbeite ich mit dem Buch?, S. 7-8

Das kann ich
noch nicht
so gut.

Hier kenne ich
mich schon
etwas aus.


Das kann ich
prima.




Kunst mit uns 1/2: Wie arbeite ich mit dem Buch?, S. 7-8



Kunst mit uns 1/2: Wie arbeite ich mit dem Buch?, S. 7-8



Kunst mit uns 1/2: Wie arbeite ich mit dem Buch?, S. 8



wahrnehmen



**analysieren,
deuten, werten**

Kunst mit uns 1/2: Wie arbeite ich mit dem Buch?, S. 8



**imaginieren,
verbalisieren**



kommunizieren

Kunst mit uns 1/2: Wie arbeite ich mit dem Buch?, S. 8



gestalten



präsentieren

Kunst mit uns 1/2: Damit geht's: Malwerkzeuge, S. 12

Deckblatt Skizzenbuch

Vorschlag 1:



Deckblatt Skizzenbuch

Vorschlag 2:



Kunst mit uns 1/2: Nun bist du an der Reihe! – Jetzt weiß ich schon viel mehr!,
S.14 und 16

Motiv

zeichnen

malen

drucken

Kunst mit uns 1/2: Nun bist du an der Reihe! – Jetzt weiß ich schon viel mehr!,
S.14 und 16

Borstenpinsel

Haarpinsel

Schwammpinsel

Kunst mit uns 1/2: Nun bist du an der Reihe! – Jetzt weiß ich schon viel mehr!,
S.14 und 16

Filzstift


Buntstift

Wachsmalstift

Kunst mit uns 1/2: Schau genau: Pflanzen, Seite 20-24




Albrecht Dürer: Selbstbildnis, 1500; Öl auf Lindenholz, 67 x 49 cm; Alte Pinakothek, München



Kunst mit uns 1/2: Schau genau: Pflanzen, Seite 20-24

Albrecht Dürer

Kunst mit uns 1/2: Schau genau: Pflanzen, S. 20 ff.



Kunst mit uns 1/2: Schau genau: Pflanzen, S. 20 ff.

Skizze

Grundfarben

Rot

Blau

Kunst mit uns 1/2: Schau genau: Pflanzen, S. 20 ff.

Gelb

Orange

Braun

Lila


Kunst mit uns 1/2: Damit geht's: Fotokamera, S. 27



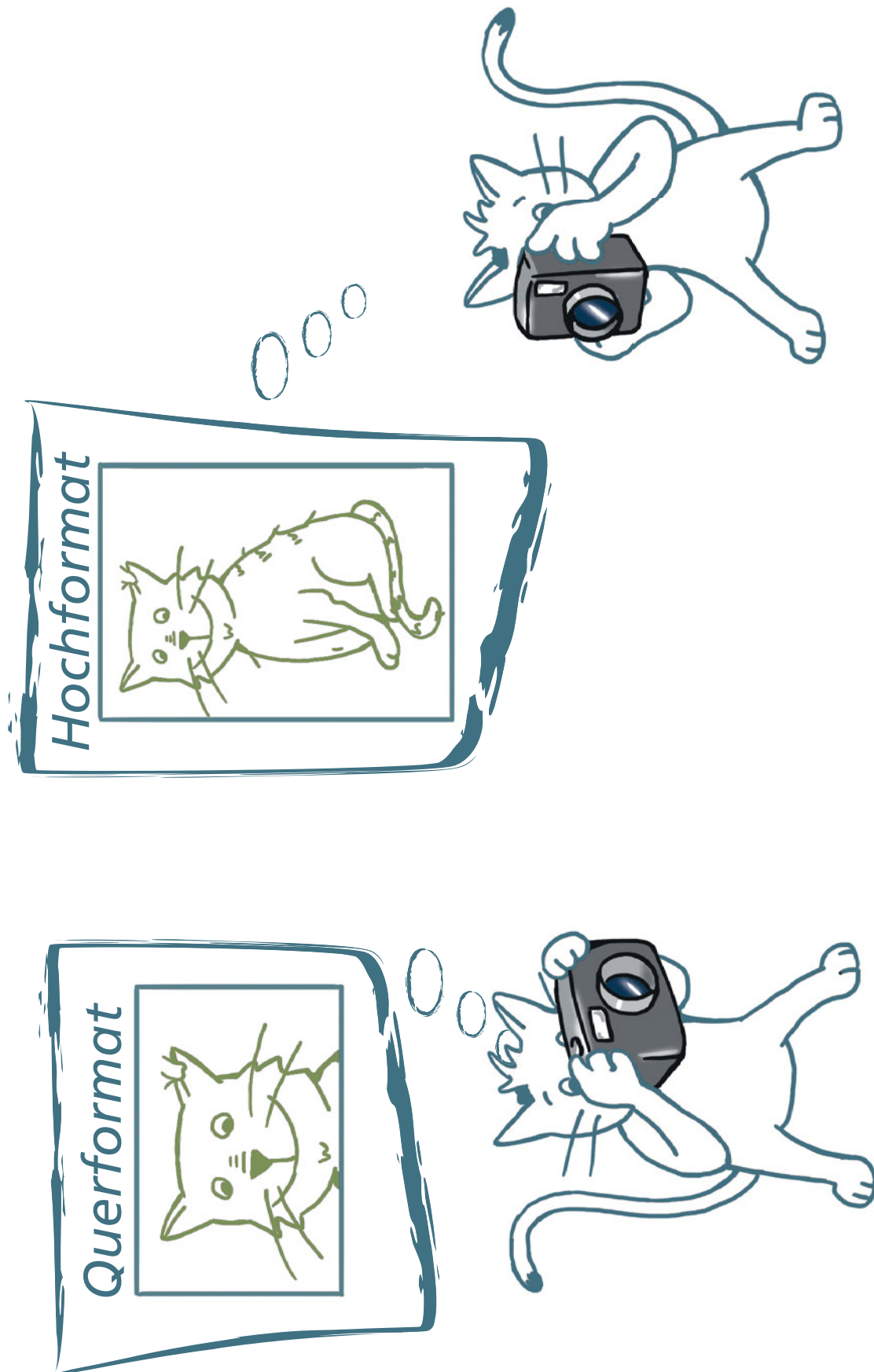
Kunst mit uns 1/2: Damit geht's: Fotokamera, S. 27





Blitzlicht	Sucher	Auslöser	Ein/Aus	Objektiv
------------	--------	----------	---------	----------




Kunst mit uns 1/2: So geht's: Fotografieren, S. 28-32



Kunst mit uns 1/2: So geht's: Fotografieren, S. 28 ff.


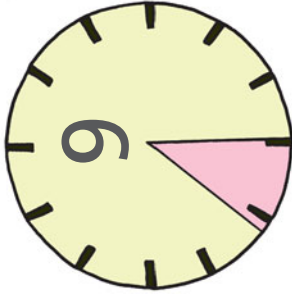


Kunst mit uns 1/2: So geht's: Fotografieren, S. 28 ff.

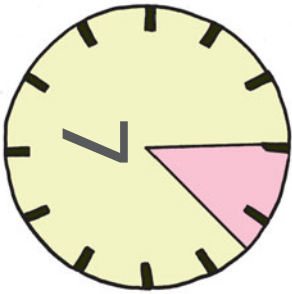


Kunst mit uns 1/2: So geht's: Fotografieren, S. 28 ff.

Motiv
suchen




Fotografieren



Bilder
betrachten



Rahmen
gestalten



Kunst mit uns 1/2: So geht's: Fotografieren, S. 28 ff.

Unsere Fotoausstellung

Mein Foto _____

Querformat

Hochformat

Fotografiert von: _____

Kunst mit uns 1/2: So geht's: Fotografieren, S. 28 ff.

Blitzlicht

Sucher

Blickwinkel

Ein / Aus

Kunst mit uns 1/2: So geht's: Fotografieren, S. 28 ff.

Objektiv

Bildwiedergabe

Löschen

Display

Kunst mit uns 1/2: So geht's: Fotografieren, S. 28 ff.

Zoom

Hochformat

Querformat

Collage

Kunst mit uns 1/2: Nun bist du an der Reihe!, S. 37 f.

...fühlt sich an wie...

...ist so ähnlich wie...

...erinnert mich an...

Kunst mit uns 1/2: Nun bist du an der Reihe!, S. 37 f.

besondere

rau

glatt

bunt

Kunst mit uns 1/2: Nun bist du an der Reihe!, S. 37 f.

einfarbig

stabil

hart

weich

Kunst mit uns 1/2: Nun bist du an der Reihe!, S. 37 f.

Wirkung

Kunst mit uns 1/2: Fantasiewelten, S. 44

**Ich habe das
Märchen sofort
erkannt wegen...**

Kunst mit uns 1/2: Fantasiewelten, S. 44

Prustknirps

Brummgurkle

Schlafkrab

Kunst mit uns 1/2: Fantasiewelten, S. 44

Murksgrüfel

Sonnwand

Kunst mit uns 1/2: So geht's: Über Kunstwerke sprechen, S. 47 ff.

Hintergrund

Vordergrund

zentral

hell

Kunst mit uns 1/2: So geht's: Über Kunstwerke sprechen, S. 47 ff.

dunkel

trüb

leuchtend

Motiv

Kunst mit uns 1/2: So geht's: Über Kunstwerke sprechen, S. 47 ff.

Grundfarben

Rot


Blau

Gelb


Kunst mit uns 1/2: So geht's: Über Kunstwerke sprechen, S. 47 ff.











Kunst mit uns 1/2: So geht's: Über Kunstwerke sprechen, S. 47 ff.



Edvard Munch; Foto, um 1940



Kunst mit uns 1/2: Ein rätselhaftes Bild, S. 51 ff.



Kunst mit uns 1/2: Ein rätselhaftes Bild, S. 51 ff.

**Was wäre,
wenn ...**

Kunst mit uns 1/2: Ein rätselhaftes Bild, S. 51 ff.

Meine Idee von

Was wäre, wenn ...

Künstler/in: _____

Kunst mit uns 1/2: Ein rätselhaftes Bild, S. 51 ff.

**„Bilder erzählen
Geschichten ...“**

**„Jeder sieht in
einem Bild das
Gleiche.“**

Kunst mit uns 1/2: Ein rätselhaftes Bild, S. 51 ff.

**„Ich muss bei
einem Bild
nie genau
hinschauen.“**

**„Über Kunst
kann ich
sprechen.“**

Kunst mit uns 1/2: Ein rätselhaftes Bild, S. 51 ff.

**„Fachbegriffe
helfen mir
über Kunst zu
sprechen.“**

richtig

falsch

Kunst mit uns 1/2: Erfahrungswelten, Seite 67 f.

Unsere Ausstellung

Mein Porträt von _____

Künstler/in: _____

Kunst mit uns 1/2: Erfahrungswelten, Seite 67 f.

Porträt

Profil


Schema

Kunst mit uns 1/2: Erfahrungswelten, Seite 67 f.


früher

heute

Kunst mit uns 1/2: Erfahrungswelten, Seite 67 f.



Kunst mit uns 1/2: Visuelle Medien, S. 72



Kunst mit uns 1/2: Visuelle Medien, S. 72

Fotocollage

Kunst mit uns 1/2: So geht's: Material verbinden, S. 76 ff.

zusammenbinden

zusammenstecken

kleben

Werkzeug

Kunst mit uns 1/2: So geht's: Material verbinden, S. 76 ff.

**Ist das Kunst, oder
kann das weg?**

Material

Kunst mit uns 1/2: Fantasiewelten II, S. 82 und 88

Stimmung

Motiv

Körperhaltung

Gesichtsausdruck

Kunst mit uns 1/2: Fantasiewelten II, S. 82 und 88

Schattenspiel

Stabpuppenspiel

Figurentheater

**Das Bild wirkt
auf mich ...**

Kunst mit uns 1/2: Fantasiewelten II, S. 82 und 88

Fantasie

Kunst

Geschichten

Musik

Kunst mit uns 1/2: Bildende Kunst, S. 89 ff.

dynamisch

statisch

warme Farben

kalte Farben

Kunst mit uns 1/2: Bildende Kunst, S. 89 ff.

abstrakt

Kunst mit uns 1/2: Bildende Kunst, S. 89 ff.



Kunst mit uns 1/2: Skulpturen betrachten, S. 96 und 98

Statue

Skulptur

Sockel

Bildhauer

Kunst mit uns 1/2: Skulpturen betrachten, S. 96 und 98

Grundgerüst

Kunst mit uns 1/2: Skulpturen betrachten, S. 96 und 98

**Ich denke bei
dem Bild an ...,
weil ...**

**Für mich wirkt
das Bild ...,
denn ...**